

INSTALLATION GUIDE





1. INDICACIONES Y PROHIBICIONES
2. MONTAJE E INSTALACIÓN
3. MONTAJE DE KIT DE UNIÓN
4. LIMPIEZA Y MANTENIMIENTO
5. PIEZAS DE REPUESTO




1. INDICATIONS AND PROHIBITIONS
2. ASSEMBLY AND INSTALLATION
3. UNION ASSEMBLY KIT
4. CLEANING AND MAINTENANCE
5. SPARE PARTS



1. INDICATIONS ET INTERDICTIONS
2. ASSEMBLAGE ET INSTALLATION
3. ASSEMBLÉE DE L'UNION KIT
4. NETTOYAGE ET ENTRETIEN
5. PIÈCES DE RECHANGE

1. INDICACIONES Y PROHIBICIONES / INDICATIONS AND PROHIBITIONS / INDICATIONS ET INTERDICTIONS





1



2

3



Deje funcionando la vitrina 1 hora sin producto
Leave working serve over counter 1 hour without product
Laissez la fenêtre en cours d'exécution 1 heure sans produit



2. MONTAJE E INSTALACIÓN / ASSEMBLY AND INSTALLATION / ASSEMBLAGE ET INSTALLATION




Siempre atornille manualmente, no utilice herramientas eléctricas
Always screw manually, do not use electrical tools
Toujours visser manuellement, ne pas utiliser d'outils électriques



1



2



3



4




- * Conectar led
- * Connect led
- * Connector led

4. LIMPIEZA Y MANTENIMIENTO/ CLEANING AND MAINTENANCE/ NETTOYAGE ET ENTRETIEN

***NOTA:** Limpie con agua y jabón, nunca utilice productos abrasivos ni corrosivos

***NOTE:** Clean with soap and water, Never use abrasive or corrosive products

***NOTE:** Nettoyer avec de l'eau et du savon, jamais utiliser de produits abrasifs ou corrosifs





Ctra. Córdoba - Málaga, km. 75,800

Apartado de Correos 515

14.900 - Lucena (Córdoba) España

Telf: 0034 957 51 01 26

Fax: 0034 957 51 06 82

info@docriluc.es

www.docriluc.es